

## Plan d'accompagnement à la mise en œuvre d'un enseignement à distance de qualité dans les universités











### Objectifs généraux du plan d'accompagnement global







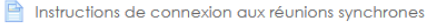

Accompagner les établissements membres de l'AUF dans la région Asie-Pacifique à :

- Définir un plan d'intégration progressive du numérique, au sein d'une démarche qualité globale, dans leurs activités d'enseignement et de formation ;
- Favoriser l'accès des enseignants-chercheurs et étudiants aux offres spécialisées d'outils de travail collaboratif à distance offertes aux acteurs de l'éducation ;
- Sensibiliser les enseignants-chercheurs à l'usage du numérique dans leur métier d'enseignement et de formation ;
- À travers un accompagnement intensif à distance, constituer un vivier d'enseignants-chercheurs utilisant le numérique dans l'enseignement et la formation, en vue de contribuer au plan de développement de formations hybrides et à distance dans le long terme.

### Programme de l'atelier d'accompagnement intensif aux pratiques pédagogiques dans l'enseignement à distance

Activités pédagogiques organisées sur la plate-forme Moodle du Campus numérique francophone de Hô Chi Minh-Ville (CNF HCMV) : <http://cnf-hcmv.vn.auf.org>.

Date	Contenu	Objectif	Instruction pour la réalisation des activités	Remarques
08/09-13/09/2020	- Instruction de connexion - Prise en main de la plate-forme & discussion générales	- Se connecter à la plate-forme - Maîtriser les outils et espaces de la plate-forme	- Consulter la messagerie et le guide de connexion pour se connecter à la plate-forme et changer le mot de passe - Découvrir les espaces et outils de la plate-forme	<i>Attention à la boîte des courriels indésirables</i>
10/09-20/09/2020	<b>Module 1.</b> Fondamentaux pédagogiques de l'enseignement à distance <i>Tuteurs :</i> - Mokhtar Ben Henda - Nguyen Tan Dai	- Comprendre les notions fondamentales de l'EAD	- Lire attentivement les descriptifs et instructions du module (rubrique  ) - Consulter les ressources fournies dans le module (rubrique  ): au moins <b>50 % des ressources</b> fournies - Participer aux forums de discussion : poster <b>au moins 1 message chaque semaine</b> dans n'importe quel forum - S'autoévaluer par les  QUIZ d'auto-évaluation (nombre illimité de tentatives, <b>note la plus élevée</b> retenue comme résultat final)	- Séance de <b>tutorat synchrone</b> par Microsoft Teams : <b>9 septembre 2020 (17:00-18:00 UTC+11)</b> . Langue : française. Instructions à suivre dans les espaces communs de communication de l'atelier  Instructions de connexion aux réunions synchrones - Autres réunions synchrones en à voir avec l'équipe AUF locale
17/09-27/09/2020	<b>Module 2.</b> Concevoir des scénarios pédagogiques mixtes de l'auto-apprentissage et du travail collaboratif à distance <i>Tuteurs :</i> - Nguyen Huu Binh - Nguyen Tan Dai	- Savoir définir les activités adéquates aux scénarios pédagogiques d'enseignement à distance	- Lire attentivement les descriptifs et instructions du module (rubrique  ) - Consulter les ressources fournies dans le module (rubrique  ): au moins <b>50 % des ressources</b> fournies - Participer aux forums de discussion : poster <b>au moins 1 message chaque semaine</b> dans n'importe quel forum - S'autoévaluer par les  QUIZ d'auto-évaluation (nombre illimité de tentatives, <b>note la plus élevée</b> retenue comme résultat final)	- Séance de <b>tutorat synchrone</b> par Microsoft Teams : <b>16 septembre 2020 (17:00-18:00 UTC+11)</b> . Langue : française. Instructions à suivre dans les espaces communs de communication de l'atelier  Instructions de connexion aux réunions synchrones - Autres réunions synchrones en à voir avec l'équipe AUF locale
24/09-04/10/2020	<b>Module 3.</b> Créer et animer un cours à distance avec les outils Google <i>Tuteurs :</i> - Ngo Ba Hung - Nguyen Tan Dai	- Maîtriser les outils offerts par Google (Classroom, Meet, Drive...) pour organiser son cours en ligne	- Lire attentivement les descriptifs et instructions du module (rubrique  ) - Consulter les ressources fournies dans le module (rubrique  ): au moins <b>50 % des ressources</b> fournies - Participer aux forums de discussion : poster <b>au moins 1 message chaque semaine</b> dans n'importe quel forum - Réaliser les <b>travaux pratiques</b> proposés par le tuteur	- <b>Travaux pratiques asynchrones tout au long du module</b> - Autres réunions synchrones en langue nationale à voir avec l'équipe AUF locale

<p><b>24/09-04/10/2020</b></p>	<p><b>Module 4.</b> Découvrir des outils numériques individualisés et collectifs au service de l'apprentissage à distance <i>Tuteurs :</i> - Tang Ba Hoang - Nguyen Tan Dai</p>	<p>- Connaître certaines catégories d'outils numériques utiles et maîtrisables au service de l'enseignement à distance</p>	<p>- Lire attentivement les descriptifs et instructions du module (rubrique ) - Consulter les ressources fournies dans le module (rubrique ): au moins <b>50 % des ressources</b> fournies - Participer aux forums de discussion : poster <b>au moins 1 message chaque semaine</b> dans n'importe quel forum - Essayer à utiliser n'importe quel outils complémentaires présentés dans le module</p>	<p>- Séance de <b>tutorat synchrone</b> par Microsoft Teams : <b>23 septembre 2020 (17:00-18:00 UTC+11)</b>. Langue : française. Instructions à suivre dans les espaces communs de communication de l'atelier  - Autres réunions synchrones en à voir avec l'équipe AUF locale</p>
<p><b>28/09-06/10/2020</b></p>	<p><b>Module 5.</b> Créer et utiliser les exercices interactifs pour aider l'auto-apprentissage et gérer les évaluations en ligne <i>Tuteurs :</i> - Vo Viet Minh Nhat - Nguyen Tan Dai</p>	<p>- Maîtriser les règles principales dans l'évaluation des EAD - Maîtriser un logiciel spécialisé dans la création des exercices interactifs dans l'EAD</p>	<p>- Lire attentivement les descriptifs et instructions du module (rubrique ) - Consulter les ressources fournies dans le module (rubrique ): au moins <b>50 % des ressources</b> fournies - Participer aux forums de discussion : poster <b>au moins 1 message chaque semaine</b> dans n'importe quel forum - S'autoévaluer par les  QUIZ d'auto-évaluation (nombre illimité de tentatives, <b>note la plus élevée</b> retenue comme résultat final)</p>	<p>- Séance de <b>tutorat synchrone</b> par Microsoft Teams : <b>30 septembre 2020 (17:00-18:00 UTC+11)</b>. Langue : française. Instructions à suivre dans les espaces communs de communication de l'atelier  - Autres réunions synchrones en à voir avec l'équipe AUF locale</p>
<p><b>07/10-11/10/2020</b></p>	<p>Bilan du programme</p>	<p>- Évaluer globalement l'ensemble du programme</p>	<p>- Publier la liste des participants répondant aux <b>critères de délivrance de l'attestation</b> de participation par l'AUF :</p> <ul style="list-style-type: none"> <li>• <b>Au moins 2 connexions par semaine</b>, soit 10 connexions pour tout l'atelier</li> <li>• <b>Au moins 1 message de discussion par semaine</b> dans n'importe quel forum (général ou thématique), soit 5 messages pour tout l'atelier</li> <li>• <b>Moyenne de tous les tests d'autoévaluation à 50 %</b> ou supérieure</li> </ul> <p>- Réaliser l'enquête de satisfaction sur l'atelier</p>	<p>- Séance de <b>tutorat synchrone</b> par Microsoft Teams : <b>7 octobre 2020 (17:00-18:00 UTC+11)</b>. Langue : française. Instructions à suivre dans les espaces communs de communication de l'atelier  - Autres réunions synchrones en à voir avec l'équipe AUF locale</p>